



# Restructuration du domaine de l'asile

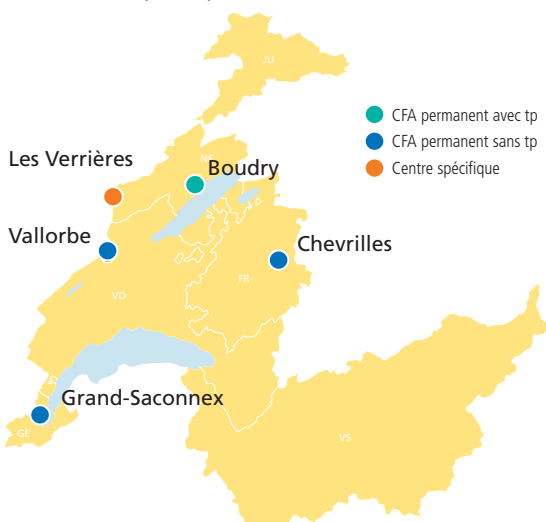
## Canton de Vaud

Publié par

CDAS  
CCDJP  
SEM

### Région d'asile du canton: Suisse romande

Avec un total de 1'280 places, la Suisse romande constitue la plus importante des six régions définies. Dans cette région sont prévus un centre avec tâches procédurales, trois centres sans tâches procédurales et un centre spécifique.



#### Perreux (NE)

Le CFA de Boudry (Perreux) sert à mener les procédures d'asile de la Région Suisse romande et disposera d'une capacité d'accueil de 480 lits à partir du milieu de 2020.

#### Gouglera (FR)

Le CFA sans tâches procédurales de Chevilles (Gouglera) dispose de 250 places d'hébergement, auxquelles s'ajoutent 50 places de réserve.

#### Grand-Saconnex (GE)

Un autre CFA sans tâches procédurales d'une capacité de 250 places d'hébergement est prévu au Grand-Saconnex. Sa mise en service est prévue pour 2022.

#### Vallorbe (VD)

Doté de 250 places, l'ancien centre d'enregistrement et de procédure de Vallorbe sert également de CFA sans tâches procédurales.

#### Les Verrières (NE)

Un centre spécifique créé aux Verrières a ouvert ses portes fin 2018. Il est doté de 60 lits.

### Profil du canton

Le canton de Vaud héberge donc un CFA sans fonction procédurale. Selon le nouveau système le canton de Vaud se verra attribuer un nombre plus restreint de requérantes et requérants d'asile faisant l'objet d'une procédure étendue, ainsi que le montrent les résultats de la simulation ci-après.

### Modèle de compensation: simulation prospective

Le graphique ci-après offre un aperçu détaillé des résultats de la simulation en ce qui concerne les effets de redistribution du modèle de compensation dans le canton de Vaud. Ces résultats reposant sur diverses estimations, la situation effective est susceptible d'en différer.

### ATTENTION à ce qui suit pour l'interprétation des résultats de la simulation:

Il s'agit de résultats théoriques d'une simulation. Ces résultats se fondent sur des hypothèses. Il ne s'agit ni de valeurs destinées à la planification, ni de promesses de financement de la Confédération aux cantons.

**En février 2020, des hypothèses de base ont été vérifiées et en partie modifiées compte tenu des valeurs empiriques dont disposait le SEM.** La simulation s'appuie sur trois scénarios distincts: le dépôt de 15 000, de 17 000 ou de 23 000 demandes d'asile par an. Elle repose sur l'hypothèse que 40 % des demandes d'asile traitées dans les centres fédéraux pour requérants d'asile le seront selon la procédure Dublin, 32 % en procédure accélérée et 28 % en procédure étendue, et que le taux de protection global s'élèvera à 52,1 %. En outre, on

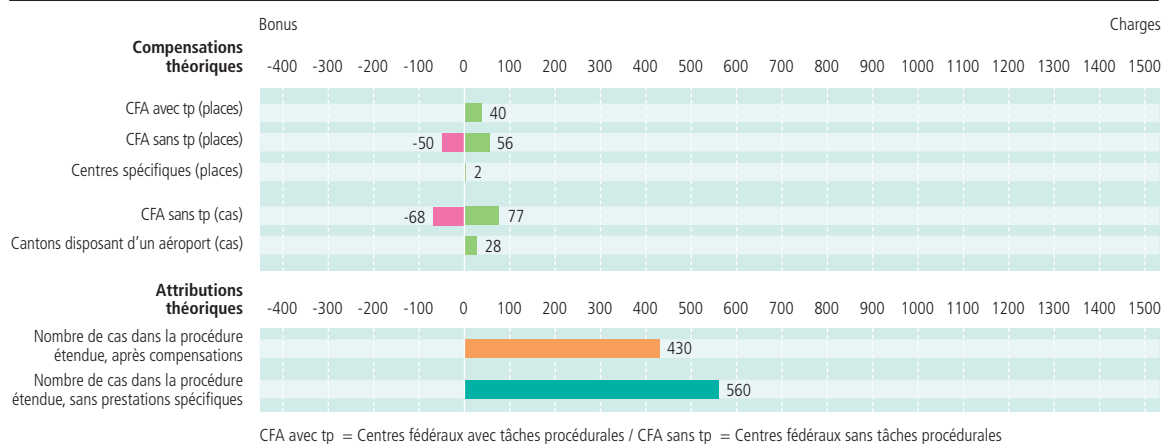
a supposé que l'on enregistrera durant l'année 700 demandes multiples et 3000 demandes d'inclusion d'enfants nés en Suisse dans le statut de réfugié de leurs parents. Or, dans la simulation, ces demandes multiples et demandes d'inclusion, comptabilisées comme des demandes d'asile, sont déduites du nombre total de demandes d'asile annuelles dans chacun des scénarios.<sup>1</sup>

**Ces modifications se traduisent par des différences significatives dans les résultats de la simulation.** Il faut par ailleurs souligner qu'au vu de la volatilité générale qui caractérise le domaine de l'asile, et du fait que l'on ne connaît pas encore les emplacements définitifs de tous les centres fédéraux pour requérants d'asile, de nouveaux changements sont loin d'être exclus.

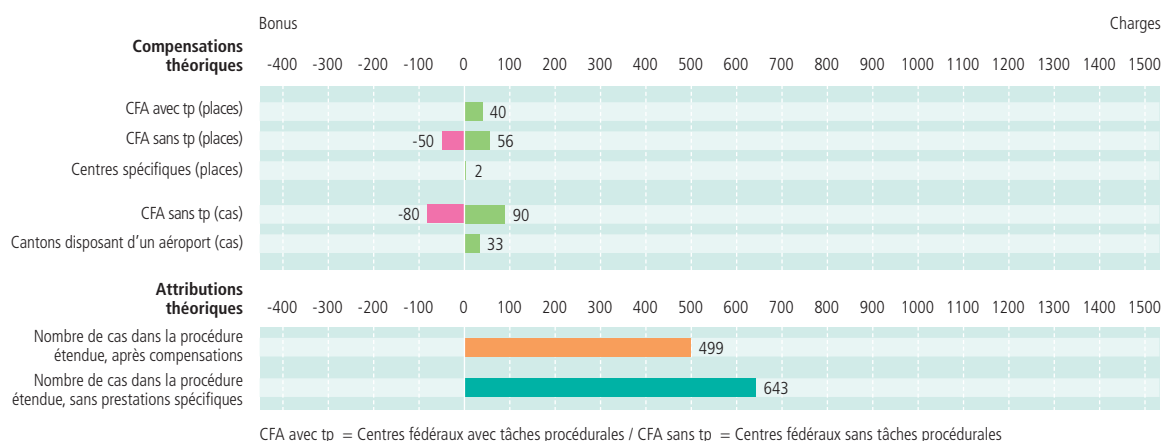
<sup>1</sup> Pour des explications plus détaillées sur tous les changements intervenus, se référer à l'annexe « Aide à l'interprétation de la simulation du modèle de compensation ».

## Effets de redistribution du modèle de compensation dans le canton de Vaud (simulation)<sup>2</sup>

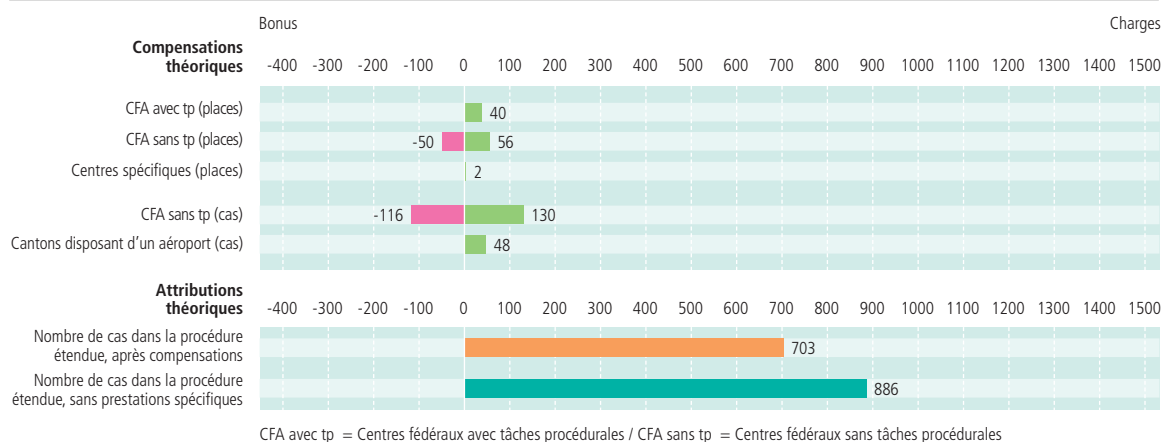
### Nombre de demandes d'asile: 15'000



### Nombre de demandes d'asile: 17'000



### Nombre de demandes d'asile: 23'000



<sup>2</sup> Dans l'éventualité où un canton abritant un centre n'accomplirait pas les prestations dévolues à son site, ou à un ou plusieurs cas spécifiques, la cession des prestations en question aux autres cantons abritant un centre entraînerait non seulement, pour le canton n'accomplissant pas lesdites prestations, la disparition des allègements s'y rapportant, mais également une augmentation correspondante des charges qui y sont liées. C'est pourquoi l'écart entre le nombre théorique des cas « relevant de la procédure étendue sans prestations particulières » attribués et celui des « cas en procédure étendue après compensations » attribués sera supérieur à la totalité des allègements théoriques.

## Résultats du modèle de compensation dans le canton de Vaud (simulation)

<b>Scénario pour la Suisse</b>			
Nombre de demandes d'asile par an <sup>3</sup>	15'000	17'000	23'000
<b>Population résidente permanente</b>			
Quote-part au niveau national	9.4%	9.4%	9.4%
<b>Capacités des CFA</b>			
CFA avec tâches procédurales (capacités)	0	0	0
CFA sans tâches procédurales (capacités)	250	250	250
Centres spécifiques (capacités)	0	0	0
<b>Procédures étendues</b>			
Nombre annuel de personnes	430	499	703
Nombre moyen de personnes par canton (capacités requises) <sup>4</sup>	184	213	301
Quote-part au niveau national	11.6%	11.5%	11.2%
<b>Bénéficiaires de l'aide d'urgence</b>			
Nombre annuel de bénéficiaires de l'aide d'urgence :			
relevant de procédures Dublin	28	33	48
relevant de procédures accélérées	54	64	93
relevant de procédures étendues	68	79	111
<hr/>			
Nombre annuel	151	176	252
Nombre moyen de personnes par canton (capacités requises) <sup>4</sup>	58	68	97
Quote-part au niveau national	10.0%	9.9%	9.7%
<b>Renvois sous contrainte</b>			
Nombre annuel de renvois sous contrainte :			
relevant de procédures Dublin	165	194	281
relevant de procédures accélérées	33	39	56
relevant de procédures étendues	21	24	34
<hr/>			
Nombre annuel	218	257	371
Quote-part au niveau national	8.6%	8.5%	8.5%
<b>Réfugiés à intégrer ou admis provisoirement</b>			
Nombre annuel :			
relevant de procédures accélérées	210	247	360
relevant de procédures étendues	327	379	534
<hr/>			
Nombre annuel	537	627	894
Quote-part au niveau national	10.6%	10.5%	10.4%
<b>Demandes d'asile (facteur du forfait spécial pour frais administratifs)</b>			
Nombre de demandes d'asile	1'062	1'250	1'814
<b>Montant total du forfait spécial pour frais administratifs</b>			
CHF	584'210	687'610	997'810
<b>Décisions négatives et non entrée en matière (NEM) (facteur du forfait d'aide d'urgence)</b>			
Nombre de NEM Dublin	282	332	482
Nombre de décisions négatives et de NEM relatives à la procédure accélérée	164	193	281
Nombre de décisions négatives et de NEM relatives à la procédure étendue	103	120	169
<hr/>			
Nombre total de décisions négatives et de NEM	550	645	931
<b>Montant total des forfaits d'aide d'urgence</b>			
CHF	1'063'327	1'241'598	1'770'983

<sup>3</sup> Y sont compris 3'000 demandes d'inclusion d'enfants nés en Suisse dans le statut de réfugié de leurs parents et 700 demandes multiples. Pour le calcul de la simulation qui suit, ces 3'700 demandes sont toutefois déduites du nombre total de demandes d'asile annuelles dans chacun des scénarios.

<sup>4</sup> En ce qui concerne la procédure étendue et l'aide d'urgence, le tableau mentionne, en termes absolus ainsi qu'en moyenne, le nombre annuel de cas (ou de personnes concernées). Les valeurs moyennes sont calculées sur la base de la durée des procédures. Utilisées pour calculer le nombre de cas, en moyenne annuelle, dans le domaine de la procédure étendue, ces estimations de durée sont identiques à celles prises en considération dans le modèle de compensation du GTRA. Pour le calcul des moyennes annuelles relatives au nombre de bénéficiaires de l'aide d'urgence, ce sont les durées de la procédure d'octroi de l'aide d'urgence définies dans la version révisée de l'OA 2. Le nombre de cas en moyenne annuelle sert de valeur de référence pour l'évaluation des capacités d'hébergement nécessaires. Aucun effectif résiduel de bénéficiaires de l'aide d'urgence de longue durée issus de l'ancien système n'a été pris en considération.

### Indemnités fédérales : forfait d'aide d'urgence et forfait spécial pour frais administratifs

Le tableau « Résultats des modèles de compensation » donne un aperçu détaillé de la simulation des montants totaux concernant les forfaits d'aide d'urgence et les forfaits pour frais administratifs. Les forfaits versés en relation avec des demandes multiples et des demandes d'inclusion d'enfants nés en Suisse dans le statut de réfugié de leurs parents n'y figurent pas plus que les autres indemnités forfaitaires allouées par la Confédération. De plus, comme les résultats présentés sur le tableau reposent sur des hypothèses, ils sont susceptibles de s'écarter de la situation effective.

#### Le forfait spécial pour frais administratifs est calculé comme suit

---

Montant total des forfaits spéciaux pour frais administratifs = nombre de demandes d'asile x 550 CHF

Le nombre de demandes d'asile par canton est calculé selon la clé de répartition (art. 21 OA 1).

#### Le forfait d'aide d'urgence est calculé comme suit

---

Montant total des forfaits d'aide d'urgence =  
décisions NEM Dublin x 400 CHF  
+ décisions d'asile négatives / NEM  
procédure accélérée x 2013 CHF  
+ décisions d'asile négatives / NEM  
procédure étendue x 6006 CHF

Le montant total est calculé sur la base de l'estimation prospective du nombre de décisions d'asile négatives et de NEM. Ce nombre résulte d'une simulation prospective effectuée sur la base de nombres comprenant des décimales.