

# Statistik Zuwanderung Ausländerinnen und Ausländer in der Schweiz

**Embargo** – Publikation 15. März 2016  
3003 Bern-Wabern, 14. März 2016

## Monat Januar 2016 auf einen Blick

	Januar 2016	Januar 2015
Ausländerbestand (ständige ausländische Wohnbevölkerung)	1'999'522	1'956'059
Wanderungssaldo (ständige ausländische Wohnbevölkerung)	6'372	8'667
Aus dem Ausland zugezogen EU-17/EFTA - Arbeitsmarkt	9'223	12'233
Aus dem Ausland zugezogen EU-8 - Arbeitsmarkt	1'568	1'887
Erteilte Bewilligungen Drittstaaten - Arbeitsmarkt	405	410
Abweichung von den allg. Zulassungsvoraussetzungen	340	280
Familiennachzug zur ständigen Wohnbevölkerung	4'165	4'137
Einbürgerungen	2'362	1'377

## Inhaltsverzeichnis

<b>1. Ausländerbestand</b>	<b>3</b>
<b>2. Einwanderung, Auswanderung und Wanderungssaldo</b>	<b>4</b>
<b>3. Einwanderung in den Schweizer Arbeitsmarkt</b>	<b>7</b>
3.1. Erwerbstätige EU-17/EFTA	7
3.2. Erwerbstätige EU-8	8
3.3. Kontingente EU-2	9
3.4. Kontingente Kroatien	9
3.5. Grenzgänerbewilligungen	9
3.6. Meldeverfahren (monatlich)	10
3.7. Bewilligungen Drittstaaten	11
3.8. Bewilligungen Dienstleistungserbringer EU-28/EFTA > 120 Tage	12
3.9. Einwanderung nach Wirtschaftssektoren, -branchen (EU-28/EFTA)	13
<b>4. Arbeitslosenquoten</b>	<b>15</b>
<b>5. Abweichungen von den allgemeinen Zulassungsvoraussetzungen und Bewilligungen nach Auflösung der Familiengemeinschaft</b>	<b>16</b>
<b>6. Familiennachzug</b>	<b>17</b>
<b>7. Einbürgerungen</b>	<b>19</b>
<b>8. Erteilte Niederlassungsbewilligungen C</b>	<b>20</b>
<b>9. Begriffsdefinitionen</b>	<b>21</b>

## 1. Ausländerbestand am 31.01.2016

Ständige ausländische Wohnbevölkerung			
	Januar 2015	Januar 2016	Veränderung zum Vorjahresmonat in %
Total	1'956'059	<b>1'999'522</b>	2.2
EU-28/EFTA	1'334'767	<b>1'367'765</b>	2.5
EU-17	1'218'697	<b>1'241'852</b>	1.9
EU-8	64'861	<b>73'929</b>	14.0
EU-2	17'052	<b>18'499</b>	8.5
Kroatien	30'223	<b>29'538</b>	-2.3
Drittstaatsangehörige	621'292	<b>631'757</b>	1.7

Bewilligungsarten ständige ausländische Wohnbevölkerung				
	Bestand		Veränderung zum Vorjahresmonat	
	absolut	in %	absolut	in %
Total	1'999'522	100.0	43'463	2.2
Kurzaufenthalter/-innen >=12 Monate	26'867	1.3	-1'556	-5.5
Aufenthalter/-innen	684'091	34.2	26'590	4.0
Niedergelassene	1'288'564	64.4	18'429	1.5

Nicht ständige ausländische Wohnbevölkerung			
	Januar 2015	Januar 2016	Veränderung zum Vorjahresmonat in %
Total	56'931	<b>53'152</b>	-6.6
EU-28/EFTA	46'786	<b>43'869</b>	-6.2
EU-17	35'721	<b>33'686</b>	-5.7
EU-8	8'573	<b>7'973</b>	-7.0
EU-2	2'235	<b>1'923</b>	-14.0
Kroatien	168	<b>201</b>	19.6
Drittstaatsangehörige	10'145	<b>9'283</b>	-8.5

Quelle: ZEMIS

- Im Januar 2016 bestand die **ständige ausländische Wohnbevölkerung** zu 68.4% aus Personen der EU-28/EFTA-Staaten. Drittstaatsangehörige machten einen Anteil von 31.6% aus.
- Im Januar 2016 machten EU-28/EFTA-Staatsangehörige an der **nicht ständigen ausländischen Wohnbevölkerung** einen Anteil von 82.5% aus. 17.5% stammten aus Drittstaaten.

## 2. Einwanderung, Auswanderung und Wanderungssaldo

### 2.1. Einwanderung (Zuzug) <sup>1</sup>

Ständige ausländische Wohnbevölkerung						
	Januar 2015	Januar 2016	Veränderung zum Vorjahresmonat in %	Jan bis Jan 15	Jan bis Jan 16	Veränderung zum Vorjahr in %
Total	13'973	<b>13'183</b>	-5.7			
EU-28/EFTA	10'235	<b>9'184</b>	-10.3			
EU-17	8'497	<b>7'748</b>	-8.8			
EU-8	1'415	<b>1'140</b>	-19.4			
EU-2	262	<b>230</b>	-12.2			
Kroatien	40	<b>36</b>	-10.0			
Drittstaatsangehörige	3'738	<b>3'999</b>	7.0			
Nicht ständige ausländische Wohnbevölkerung						
	Januar 2015	Januar 2016	Veränderung zum Vorjahresmonat in %	Jan bis Jan 15	Jan bis Jan 16	Veränderung zum Vorjahr in %
Total	12'544	<b>9'221</b>	-26.5			
EU-28/EFTA	10'936	<b>7'730</b>	-29.3			
EU-17	8'901	<b>6'114</b>	-31.3			
EU-8	1'476	<b>1'212</b>	-17.9			
EU-2	522	<b>362</b>	-30.7			
Kroatien	21	<b>33</b>	57.1			
Drittstaatsangehörige	1'608	<b>1'491</b>	-7.3			

Quelle: ZEMIS

### Effektive Einwanderung

Ständige ausländische Wohnbevölkerung						
	Januar 2015	Januar 2016	Veränderung zum Vorjahresmonat in %	Jan bis Jan 15	Jan bis Jan 16	Veränderung zum Vorjahr in %
Total	9'949	<b>9'882</b>	-0.7			
EU-28/EFTA	7'346	<b>7'038</b>	-4.2			
Drittstaatsangehörige	2'603	<b>2'844</b>	9.3			

Quelle: ZEMIS

<sup>1</sup> Einwanderung (Zuzug) = Effektive Einwanderung + Übertritt aus dem Asylbereich + Statuswechsel Zunahme. Exklusive Reaktivierung Januar 2016: 1'006 (ständige ausländische Wohnbevölkerung); ; 436 (nicht ständige ausländische Wohnbevölkerung).

## 2.2. Auswanderung (Wegzug)<sup>2</sup>

Ständige ausländische Wohnbevölkerung						
	Januar 2015	Januar 2016	Veränderung zum Vorjahresmonat in %	Jan bis Jan 15	Jan bis Jan 16	Veränderung zum Vorjahr in %
Total	5'360	<b>6'229</b>	16.2			
EU-28/EFTA	4'070	<b>4'674</b>	14.8			
EU-17	3'590	<b>4'139</b>	15.3			
EU-8	354	<b>405</b>	14.4			
EU-2	100	<b>76</b>	-24.0			
Kroatien	11	<b>28</b>	154.5			
Drittstaatsangehörige	1'290	<b>1'555</b>	20.5			
Nicht ständige ausländische Wohnbevölkerung						
	Januar 2015	Januar 2016	Veränderung zum Vorjahresmonat in %	Jan bis Jan 15	Jan bis Jan 16	Veränderung zum Vorjahr in %
Total	6'101	<b>5'621</b>	-7.9			
EU-28/EFTA	5'090	<b>4'534</b>	-10.9			
EU-17	3'362	<b>3'006</b>	-10.6			
EU-8	1'315	<b>1'081</b>	-17.8			
EU-2	396	<b>422</b>	6.6			
Kroatien	10	<b>12</b>	20.0			
Drittstaatsangehörige	1'011	<b>1'087</b>	7.5			

Quelle: ZEMIS

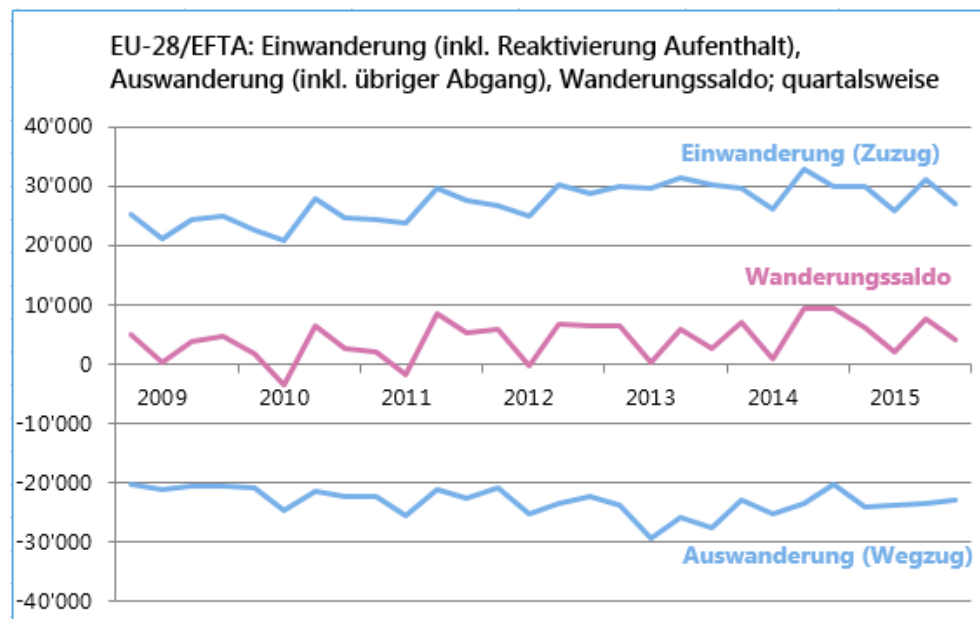
- Der **Wanderungssaldo der ständigen ausländischen Wohnbevölkerung** hat im Januar 2016 im Vergleich zu Januar 2015 abgenommen (-26.5%).
- Die **Einwanderung (Zuzug) der ständigen ausländischen Wohnbevölkerung** ist im Januar 2016 im Vergleich zu Januar 2015 leicht abgenommen (-5.7%).
- Die **Auswanderung (Wegzug) der ständigen ausländischen Wohnbevölkerung** hat im Januar 2016 im Vergleich zu Januar 2015 zugenommen (+16.2%).

<sup>2</sup> Auswanderung (Wegzug) = Effektive Auswanderung + Statuswechsel Abnahme. Exklusive übriger Abgang Januar 2016: 1'588 (ständige ausländische Wohnbevölkerung); 7'471 (nicht ständige ausländische Wohnbevölkerung).

2.3. Wanderungssaldo<sup>3</sup>

Ständige ausländische Wohnbevölkerung						
	Januar 2015	Januar 2016	Veränderung zum Vorjahresmonat in %	Jan bis Jan 15	Jan bis Jan 16	Veränderung zum Vorjahr in %
Total	8'667	<b>6'372</b>	-26.5			
EU-28/EFTA	6'168	<b>4'236</b>	-31.3			
EU-17	4'960	<b>3'431</b>	-30.8			
EU-8	1'025	<b>664</b>	-35.2			
EU-2	143	<b>133</b>	-7.0			
Kroatien	33	<b>7</b>	-78.8			
Drittstaatsangehörige	2'499	<b>2'136</b>	-14.5			
Nicht ständige ausländische Wohnbevölkerung						
	Januar 2015	Januar 2016	Veränderung zum Vorjahresmonat in %	Jan bis Jan 15	Jan bis Jan 16	Veränderung zum Vorjahr in %
Total	355	<b>-3'435</b>	-1067.6			
EU-28/EFTA	757	<b>-2'668</b>	-452.4			
EU-17	1'486	<b>-1'425</b>	-195.9			
EU-8	-514	<b>-818</b>	-59.1			
EU-2	-212	<b>-362</b>	-70.8			
Kroatien	-7	<b>-54</b>	-671.4			
Drittstaatsangehörige	-402	<b>-767</b>	-90.8			

Quelle: ZEMIS

<sup>3</sup> Definition Wanderungssaldo siehe Begriffsdefinitionen.

## 3. Einwanderung in den Schweizer Arbeitsmarkt

### 3.1. Erwerbstätige EU-17/EFTA

Monatlich ausgestellte Bewilligungen an Erwerbstätige EU-17/EFTA

	B			L			Aus dem Ausland zugezogen (ständige und nicht ständige ausländische Wohnbevölkerung)		
	2014 / 2015	2015 / 2016	Veränderung in %	2014 / 2015	2015 / 2016	Veränderung in %	2014 / 2015	2015 / 2016	Veränderung in %
<b>Februar</b>	4'420	<b>4'615</b>	+ 4.4	3'681	<b>3'456</b>	- 6.1	6'789	<b>6'951</b>	+ 2.4
<b>März</b>	4'297	<b>4'459</b>	+ 3.7	3'890	<b>3'697</b>	- 4.9	7'882	<b>6'762</b>	-14.2
<b>April</b>	4'682	<b>4'475</b>	- 4.4	5'085	<b>4'731</b>	- 6.9	7'782	<b>7'193</b>	-7.6
<b>Mai</b>	4'758	<b>4'371</b>	- 8.1	6'074	<b>5'010</b>	- 17.5	8'234	<b>7'529</b>	-8.6
<b>Juni</b>	4'351	<b>4'635</b>	+ 6.5	5'563	<b>5'395</b>	- 3.0	9'217	<b>9'345</b>	+ 1.4
<b>Juli</b>	4'865	<b>4'464</b>	- 8.2	5'453	<b>4'840</b>	- 11.2	9'392	<b>9'341</b>	- 0.5
<b>August</b>	4'385	<b>4'218</b>	- 3.8	3'525	<b>3'420</b>	- 2.9	6'901	<b>6'792</b>	- 1.6
<b>September</b>	4'701	<b>4'710</b>	+ 0.2	3'553	<b>3'608</b>	+ 1.5	7'531	<b>7'860</b>	+ 4.4
<b>Oktober</b>	5'389	<b>4'944</b>	- 8.3	3'457	<b>3'224</b>	- 6.7	8'051	<b>7'250</b>	- 9.9
<b>November</b>	4'575	<b>4'202</b>	- 8.2	3'124	<b>3'348</b>	+ 7.2	6'076	<b>6'740</b>	+ 10.9
<b>Dezember</b>	3'652	<b>3'282</b>	- 10.1	5'204	<b>6'251</b>	+ 20.1	8'643	<b>9'820</b>	+ 13.6
<b>Januar</b>	5'141	<b>4'554</b>	- 11.4	6'389	<b>4'027</b>	- 37.0	12'233	<b>9'223</b>	- 24.6
<b>Total</b>	55'216	<b>52'929</b>	- 4.1	54'998	<b>51'007</b>	- 7.3	98'731	<b>94'806</b>	- 4.0

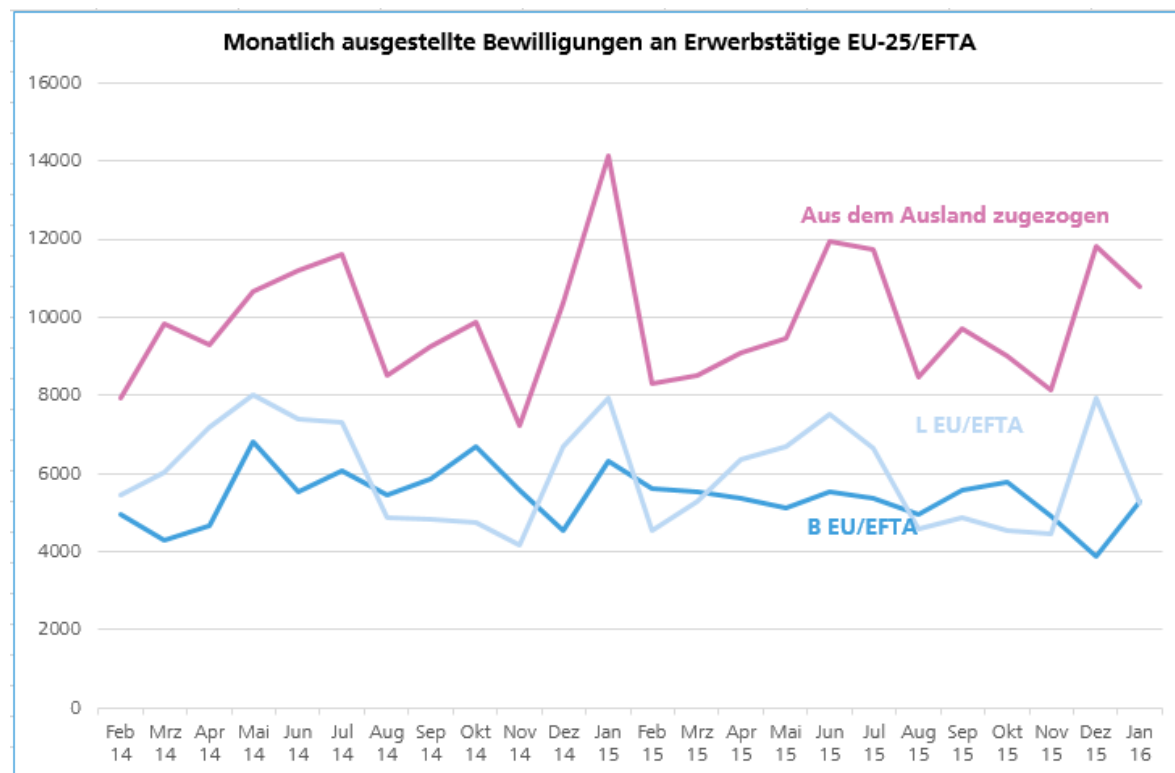
Quelle: ZEMIS

## 3.2. Erwerbstätige EU-8

### Monatlich ausgestellte Bewilligungen an Erwerbstätige EU-8

	B			L			Aus dem Ausland zugezogen (ständige und nicht ständige ausländische Wohnbevölkerung)		
	2014 / 2015	2015 / 2016	Veränderung in %	2014 / 2015	2015 / 2016	Veränderung in %	2014 / 2015	2015 / 2016	Veränderung in %
<b>Februar</b>	545	<b>982</b>	+ 80.2	1'750	<b>1'097</b>	- 37.3	1'141	<b>1'344</b>	+ 17.8
<b>März</b>	0	<b>1'081</b>	+ 100.0	2'144	<b>1'576</b>	- 26.5	1'949	<b>1'767</b>	- 9.3
<b>April</b>	0	<b>879</b>	+ 100.0	2'098	<b>1'615</b>	- 23.0	1'504	<b>1'893</b>	+ 25.9
<b>Mai</b>	2'057	<b>764</b>	- 62.8	1'922	<b>1'685</b>	- 12.3	2'441	<b>1'929</b>	- 21.0
<b>Juni</b>	1'196	<b>918</b>	- 23.2	1'834	<b>2'112</b>	+ 15.2	1'999	<b>2'582</b>	+ 29.2
<b>Juli</b>	1'211	<b>918</b>	- 24.2	1'877	<b>1'795</b>	- 4.4	2'214	<b>2'395</b>	+ 8.2
<b>August</b>	1'083	<b>739</b>	- 31.8	1'347	<b>1'148</b>	- 14.8	1'602	<b>1'664</b>	+ 3.9
<b>September</b>	1'164	<b>862</b>	- 25.9	1'262	<b>1'283</b>	+ 1.7	1'732	<b>1'847</b>	+ 6.6
<b>Oktober</b>	1'315	<b>855</b>	- 35.0	1'285	<b>1'310</b>	+ 1.9	1'805	<b>1'741</b>	-3.5
<b>November</b>	991	<b>704</b>	- 29.0	1'062	<b>1'119</b>	+ 5.4	1'157	<b>1'377</b>	+ 19.0
<b>Dezember</b>	893	<b>619</b>	- 30.7	1'477	<b>1'684</b>	+ 14.0	1'713	<b>2'012</b>	+17.5
<b>Januar</b>	1'175	<b>732</b>	- 37.7	1'527	<b>1'234</b>	- 19.2	1'887	<b>1'568</b>	- 16.9
<b>Total</b>	11'630	<b>10'053</b>	- 13.6*	19'585	<b>17'658</b>	- 9.8	21'144	<b>22'119</b>	4.6

\* Die starke Zunahme bei den Aufenthaltsbewilligungen B für Erwerbstätige aus den EU-8 Staaten seit dem 1. Mai 2014 ist in erster Linie auf den Systemwechsel zurückzuführen. Seit dem 1. Mai 2014 unterstehen die B-Bewilligungen keinen Höchstzahlen (Ventilklausel) mehr. Quelle: ZEMIS





### 3.3. Kontingente EU-2

Kontingents - Periode 1. 6. 2015 - 31. 5. 2016

Aufenthaltsbewilligung B Total Kontingent = 1'207 (pro Quartal: 301)

Kurzaufenthaltsbewilligung L Total Kontingent = 11'664 (pro Quartal 2'916)

01.12.2015 - 29.02.2016 (3. FZA-Quartal)

	Aufenthalter B		Kurzaufenthalter L	
	Seit dem 1. Juni 2015 erteilte Bewilligungen	Aktueller Restbestand Kontingent	Seit dem 1. Juni 2015 erteilte Bewilligungen	Aktueller Restbestand Kontingent
Dez	516	387	4'212	4'536
<b>Jan</b>	<b>595</b>	<b>308</b>	<b>4'708</b>	<b>4'040</b>
Feb				

Die Kontingente EU-2 werden quartalsweise freigegeben. Quelle: ZEMIS

### 3.4. Kontingente Kroatien

Am 1. Juli 2013 ist Kroatien der EU beigetreten. Die Erweiterung des Freizügigkeitsabkommens auf Kroatien wurde in einem zusätzlichen Protokoll ausgehandelt. Kroatischen Staatsangehörigen gewährt die Schweiz separate Kontingente; diese belaufen sich auf 50 Jahresaufenthaltsbewilligungen B und 450 Kurzaufenthaltsbewilligungen L pro Kalenderjahr. Die Zulassung zum Schweizer Arbeitsmarkt erfolgt bis zum Inkrafttreten des Protokolls III weiterhin im Rahmen des Ausländergesetzes (AuG).

Seit dem 1. Januar 2016 wurden 3 Aufenthaltsbewilligungen B und 1 Kurzaufenthaltsbewilligungen L abgebucht.

### 3.5. Grenzgängerbewilligungen

	Erteilte Grenzgängerbewilligungen			Bestand Grenzgänger mit aktivem Arbeitsverhältnis	
	2014	2015	2016	2015	2016
<b>Januar</b>	4'938	4'419	<b>4'262</b>	295'268	--
Februar	3'977	3'889		295'268	
März	5'333	4'301		295'268	
April	5'483	5'223		298'280	
Mai	4'484	4'111		298'280	
Juni	4'789	5'159		298'280	
Juli	5'517	4'687		300'571	
August	4'503	4'264		300'571	
September	5'228	4'757		300'571	
Oktober	5'785	4'981		304'117	
November	4'956	4'863		304'117	
Dezember	4'020	4'720		304'117	

Quelle: Erteilte Grenzgängerbewilligungen: ZEMIS; Bestand Grenzgänger mit aktivem Arbeitsverhältnis: Grenzgängerstatistik BFS.

### 3.6. Meldeverfahren (monatlich)

Anzahl Arbeitstage	Januar 2015	Januar 2016	Veränderung	
			absolut	in %
Gesamttotal	481 851	<b>504 537</b>	22 686	4.7
Arbeitnehmer	308 094	303 351	- 4 743	- 1.5
Selbständige	58 660	66 653	7 993	13.6
Entsandte Arbeitnehmer	115 097	134 533	19 436	16.9

#### Anzahl Meldepflichtige

Gesamttotal	36 295	<b>39 607</b>	3 312	9.1
Arbeitnehmer	18 550	18 453	- 97	- 0.5
Selbständige	5 376	6 156	780	14.5
Entsandte Arbeitnehmer	12 369	14 998	2 629	21.3

#### Anzahl Meldepflichtige nach Wirtschaftssektor

Gesamttotal	36 295	<b>39 607</b>	3 312	9.1
Landwirtschaft	348	377	29	8.3
Industrie und Handwerk	13 415	15 392	1 977	14.7
Dienstleistungen	22 532	23 838	1 306	5.8

Quelle: ZEMIS

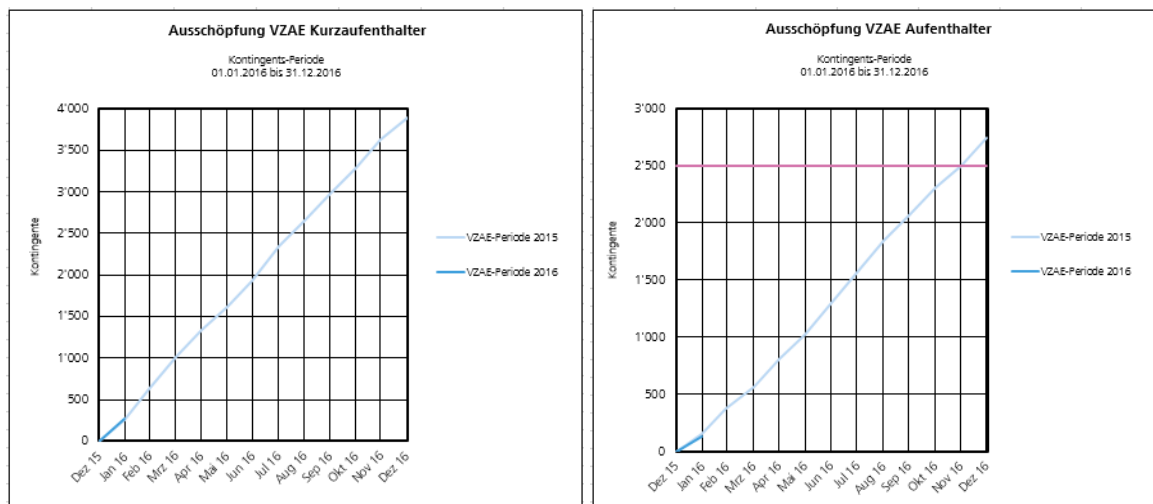
- Die Anzahl der **erwerbstätigen Personen aus der EU-17/EFTA**, die **aus dem Ausland zugezogen** sind, hat im Januar 2016 gegenüber Januar 2015 abgenommen. Es ist eine Abnahme von -24.6% resp. -3'010 Personen zu verzeichnen. Bei den Arbeitskräften aus der **EU-8** haben die **aus dem Ausland zugezogenen Erwerbstätigen** gegenüber Januar 2015 um -16.9% resp. -319 Personen abgenommen.
- Im 3. Kontingentsquartal Dezember 2015 bis Februar 2016 stehen für **erwerbstätige EU-2-Staatsangehörige** gesamthaft 301 B-Bewilligungen und 2'916 L-Bewilligungen zur Verfügung. Der Restbestand liegt bei den B-Bewilligungen aktuell bei 308 und bei den L-Bewilligungen bei 4'040.
- Die **erteilten Grenzgängerbewilligungen** haben im Januar 2016 gegenüber dem Vorjahresmonat um -3.6% abgenommen.
- Im Januar 2016 wurden insgesamt 21'154 **Dienstleistungserbringer** gemeldet (Entsandte plus Selbständige, ohne Stellenantritte). Gegenüber dem Vorjahresmonat entspricht das einer Zunahme von +19.2% (+3'409 Meldungen).
- Die **kurzfristigen Stellenantritte** bei Schweizer Arbeitgebern haben im Januar 2016 gegenüber dem Vorjahresmonat abgenommen (-0.5%).

### 3.7. Bewilligungen Drittstaaten

	VZAE Kurzaufenthalter L		VZAE Aufenthaltler B	
	Ausschöpfung VZAE-Periode 2015, kumuliert	Ausschöpfung VZAE-Periode 2016, kumuliert	Ausschöpfung VZAE-Periode 2015, kumuliert	Ausschöpfung VZAE-Periode 2016, kumuliert
<b>Januar</b>	258	<b>272</b>	152	<b>133</b>
Februar	631		373	
März	1'007		566	
April	1'334		808	
Mai	1'618		1'026	
Juni	1'926		1'290	
Juli	2'350		1'567	
August	2'646		1'844	
September	2'985		2'066	
Oktober	3'295		2'313	
November	3'635		2'500	
Dezember	3'896		*2'749	

Quelle: ZEMIS

\*Vollständige Ausschöpfung; der über die Höchstzahl (2'500) hinausgehende Bedarf hat der Bund mit Kontingenten aus der Vorjahresreserve gedeckt.

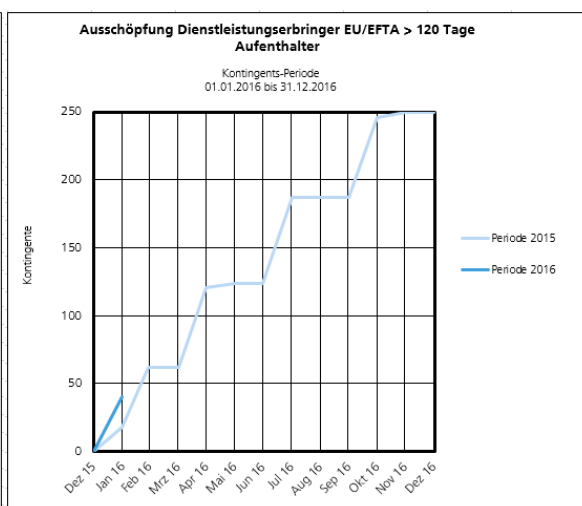
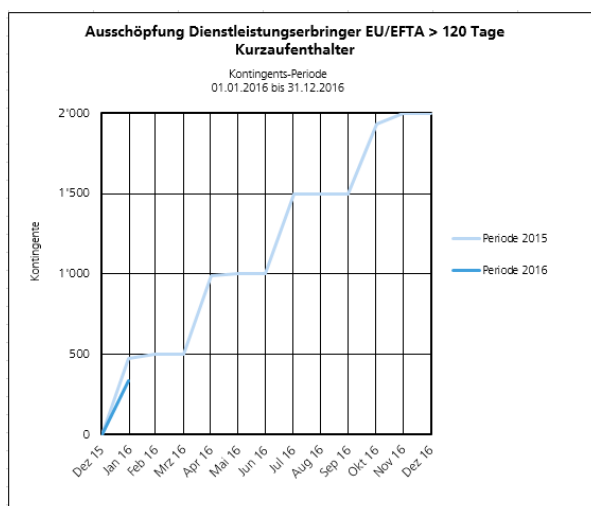


- Für Erwerbstätige aus Drittstaaten stehen 4'000 Kurzaufenthaltsbewilligungen und 2'500 Aufenthaltsbewilligungen zur Verfügung. Die Ausschöpfung der [Drittstaatenkontingente](#) liegt im Kontingentsjahr Ende Januar 2016 bei 7% für die Kurzaufenthalter und bei 5% für die Aufenthaltler.

### 3.8. Bewilligungen Dienstleistungserbringer >120 Tage EU-28/EFTA

	Kurzaufenthalter L		Aufenthalter B	
	Ausschöpfung Periode 2015, kumuliert	Ausschöpfung Periode 2016, kumuliert	Ausschöpfung Periode 2015, kumuliert	Ausschöpfung Periode 2016, kumuliert
<b>Januar</b>	477	<b>333</b>	18	<b>40</b>
Februar	500		62	
März	500		62	
April	986		121	
Mai	1'000		124	
Juni	1'000		124	
Juli	1'500		187	
August	1'500		187	
September	1'500		187	
Oktober	1'934		246	
November	2'000		250	
Dezember	2'000		250	

Quelle: ZEMIS



- Für Dienstleistungserbringer aus EU/EFTA-Staaten stehen 2'000 Kurzaufenthaltsbewilligungen und 250 Aufenthaltsbewilligungen zur Verfügung. Die Ausschöpfung der Kontingente für [grenzüberschreitende Dienstleistungserbringer aus EU/EFTA-Staaten](#), die mehr als 120 Tage im Jahr in der Schweiz tätig werden, liegt im Kontingentsjahr Ende Januar 2016 bei 17% für die Kurzaufenthalter und bei 16% für die Aufenthalter.

### 3.9. Einwanderung (Zuzug) nach Wirtschaftssektoren und Wirtschaftsbranchen (EU-28/EFTA)

Ständige ausländische Wohnbevölkerung						
	Jan 2015	Jan 2016	Veränderung zum Vorjahresmonat in %	Jan bis Jan 15	Jan bis Jan 16	Veränderung zum Vorjahr in %
<b>Total EU-28/EFTA</b>	6'677	<b>5'714</b>	-14.4			
Landwirtschaft	238	175	-26.5			
Industrie und Handwerk	1'291	976	-24.4			
Dienstleistungen	5'148	4'563	-11.4			
<b>EU-17</b>	5'441	<b>4'753</b>	-12.6			
Landwirtschaft	80	69	-13.8			
Industrie und Handwerk	1'050	813	-22.6			
Dienstleistungen	4'311	3'871	-10.2			
<b>EU-8</b>	1'063	<b>808</b>	-24.0			
Landwirtschaft	129	84	-34.9			
Industrie und Handwerk	218	146	-33.0			
Dienstleistungen	716	578	-19.3			
<b>EU-2</b>	157	<b>126</b>	-19.7			
Landwirtschaft	28	22	-21.4			
Industrie und Handwerk	20	11	-45.0			
Dienstleistungen	109	93	-14.7			
<b>Kroatien</b>	9	<b>11</b>	22.2			
Landwirtschaft	0	0	-			
Industrie und Handwerk	3	3	0.0			
Dienstleistungen	6	8	33.3			

Quelle: ZEMIS

- Für die EU-28/EFTA ist bezüglich **Wirtschaftssektoren** festzustellen, dass bei der **ständigen ausländischen Wohnbevölkerung** im Januar 2016 im Vergleich zum Januar 2015 eine Abnahme in den Wirtschaftssektoren „Landwirtschaft“, „Industrie und Handwerk“ und „Dienstleistungen“ stattgefunden hat.
- Bei der Einwanderung von EU-28/EFTA-Staatsangehörigen in die **nicht ständige ausländische Wohnbevölkerung** hat die Einwanderung in die Wirtschaftssektoren „Landwirtschaft“, „Industrie und Handwerk“ und „Dienstleistungen“ im Vergleich zum Januar 2015 abgenommen.

Nicht ständige ausländische Wohnbevölkerung						
	Jan 2015	Jan 2016	Veränderung zum Vorjahresmonat in %	Jan bis Jan 15	Jan bis Jan 16	Veränderung zum Vorjahr in %
<b>Total EU-28/EFTA</b>	10'294	<b>7'134</b>	-30.7			
Landwirtschaft	208	168	-19.2			
Industrie und Handwerk	907	818	-9.8			
Dienstleistungen	9'179	6'148	-33.0			
<b>EU-17</b>	8'392	<b>5'639</b>	-32.8			
Landwirtschaft	53	51	-3.8			
Industrie und Handwerk	768	707	-7.9			
Dienstleistungen	7'571	4'881	-35.5			
<b>EU-8</b>	1'393	<b>1'126</b>	-19.2			
Landwirtschaft	125	89	-28.8			
Industrie und Handwerk	90	88	-2.2			
Dienstleistungen	1'178	949	-19.4			
<b>EU-2</b>	482	<b>329</b>	-31.7			
Landwirtschaft	30	28	-6.7			
Industrie und Handwerk	47	5	-89.4			
Dienstleistungen	405	296	-26.9			
<b>Kroatien</b>	18	<b>32</b>	77.8			
Landwirtschaft	0	0	--			
Industrie und Handwerk	2	17	750.0			
Dienstleistungen	16	15	-6.3			

Quelle: ZEMIS

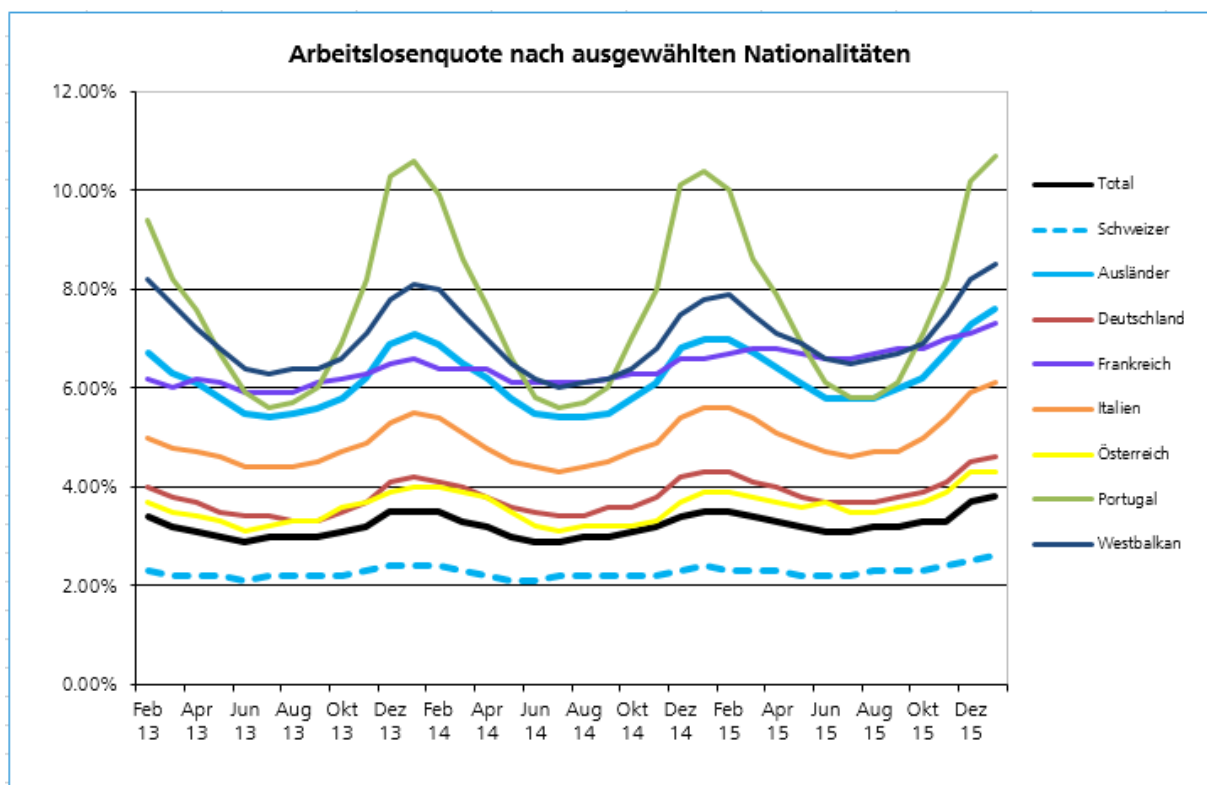
## Top-5 Einwanderungen in Branchen EU-28/EFTA im Januar 2016

Ständige und nicht ständige ausländische Wohnbevölkerung	
Gastgewerbe	3'769
Planung, Beratung, Informatik	2'405
Medizin und Gesundheitswesen	734
Unterrichtswesen	452
Persönliche Dienstleistungen	432

Quelle: ZEMIS

## 4. Arbeitslosenquoten

Arbeitslosenquote	Januar 2015	Januar 2016
Total	3.5%	<b>3.8%</b>
Ausländer/-innen	7.0%	<b>7.6%</b>
Schweizer/-innen	2.4%	<b>2.6%</b>



Quelle: SECO (Darstellung SEM).

## 5. Abweichungen von den allgemeinen Zulassungsvoraussetzungen und Bewilligungen nach Auflösung der Familiengemeinschaft

Ständige ausländische Wohnbevölkerung						
	Januar 2015	Januar 2016	Veränderung in %	Jan bis Jan 15	Jan bis Jan 16	Veränderung zum Vorjahr in %
<b>Bewilligungen nach Auflösung der Familiengemeinschaft (Art. 50 AuG)</b>	3	8	166.7			
Infolge ehelicher Gewalt	1	1				
nach drei Jahren Ehegemeinschaft oder besondere Umstände	2	7				
<b>Abweichungen von den allgemeinen Zulassungsvoraussetzungen (Art. 30 AuG)</b>	277	332	19.9			
Sans Papiers <i>a)</i>	39	96				
ausländischer Elternteil eines Schweizer Kindes	8	10				
wichtige öffentliche Interessen	5	6				
Umwandlung von F <sup>4</sup> - in B-Bewilligung <i>b)</i>	138	161				
Umwandlung von N <sup>5</sup> - in B-Bewilligung <i>c)</i>	10	6				
Weitere Ausnahmen <sup>6</sup>	77	53				
<b>Total</b>	280	340	21.4			

Quelle: ZEMIS

Durch eine technische Bereinigung werden gewisse Fallkonstellationen neu nicht mehr in der Rubrik „weitere Ausnahmen“ bei den Abweichungen von den allgemeinen Zulassungsvoraussetzungen gezählt. Es sind in erster Linie EU-27/EFTA Staatsangehörige betroffen, die die Zulassungsbedingungen als nicht Erwerbstätige gemäss FZA erfüllen. Die Versionen der Statistik Zuwanderung wurden rückwirkend korrigiert.

<sup>4</sup> F-Bewilligung = Vorläufig aufgenommene Ausländer/-innen.

<sup>5</sup> N-Bewilligung = Asylsuchende.

<sup>6</sup> Beispiele: Wiederzulassung nach Auslandsaufenthalt, Familiennachzug in aufsteigender Linie, Opfer von Menschenhandel, übrige Härtefälle.



Top-10 Zulassungsgründe a), b) und c)<sup>7</sup> nach Staatsangehörigkeit

Ständige ausländische Wohnbevölkerung	
Staatsangehörigkeit	Januar 2016
Kosovo	50
Bolivien	34
Afghanistan	20
Somalia	18
Sri Lanka	13
Eritrea	12
Irak	12
Serbien	11
Brasilien	8
China	6
Übrige	79
<b>Total</b>	<b>263</b>

Quelle: ZEMIS

## 6. Familiennachzug

### Familiennachzug zu Schweizer/-innen und Ausländer/-innen

Ständige ausländische Wohnbevölkerung						
	Jan 2015	Jan 2016	Veränderung zum Vorjahresmonat in %	Jan bis Jan 15	Jan bis Jan 16	Veränderung zum Vorjahr in %
<b>Total Familiennachzug</b>	4'137	<b>4'165</b>	0.7			
Familiennachzug zu Schweizerinnen und Schweizern	803	820	2.1			
Familiennachzug zu Ausländerinnen und Ausländern	3'334	3'345	0.3			

Quelle: ZEMIS

<sup>7</sup> Vgl. Tabelle vorherige Seite.

## Familiennachzug nach Staatsangehörigkeit

Ständige ausländische Wohnbevölkerung						
	Jan 2015	Jan 2016	Veränderung zum Vorjahresmonat in %	Jan bis Jan 15	Jan bis Jan 16	Veränderung zum Vorjahr in %
<b>Total Familiennachzug</b>	4'137	<b>4'165</b>	0.7			
davon nachgezogene EU-28/EFTA- Staatsangehörige	2'356	2'226	-5.5			
davon nachgezogene Drittstaatsangehörige	1'781	1'939	8.9			

Quelle: ZEMIS

## Top-10 Familiennachzug nach Staatsangehörigkeit

Ständige ausländische Wohnbevölkerung	
Staatsangehörigkeit der nachgezogenen Personen	Januar 2016
Italien	403
Deutschland	366
Portugal	347
Frankreich	264
Kosovo	211
Spanien	159
USA	157
Mazedonien	144
Serbien	139
Brasilien	120
Übrige	1'855
<b>Total</b>	<b>4'165</b>

Quelle: ZEMIS

## 7. Einbürgerungen

Einbürgerungen						
	Jan 2015	Jan 2016	Veränderung zum Vorjahresmonat in %	Jan bis Jan 15	Jan bis Jan 16	Veränderung zum Vorjahr in %
Einbürgerungen	1'377	<b>2'362</b>	71.5			
Ordentlich	1'102	1'979	79.6			
Erleichtert und Wiedereinbürgerungen	275	383	39.3			

Quelle: ZEMIS

### Top-10 Einbürgerungen nach Staatsangehörigkeit

Top-10 Einbürgerungen nach Staatsangehörigkeit			
Staatsangehörigkeit	Januar 2015	Januar 2016	Veränderung zum Vorjahresmonat in %
Deutschland	171	373	118.1
Italien	166	237	42.8
Kosovo	116	186	60.3
Portugal	140	170	21.4
Frankreich	114	147	28.9
Türkei	59	141	138.9
Mazedonien	43	107	148.8
Serbien	65	89	36.9
Spanien	79	70	-11.4
Bosnien u. Herzegowina	29	58	100.0

Quelle: ZEMIS

## 8. Erteilte Niederlassungsbewilligungen C

Ständige ausländische Wohnbevölkerung						
	Jan 2015	Jan 2016	Veränderung in %	Jan bis Jan 15	Jan bis Jan 16	Veränderung zum Vorjahr in %
<b>Total</b>	5'807	<b>6'698</b>	15.3			
davon vorzeitig erteilt <sup>8</sup>	211	205	-2.8			

Quelle: ZEMIS

### Top-5 vorzeitig erteilte Niederlassungsbewilligungen nach Nationalität

Ständige ausländische Wohnbevölkerung	
Staatsangehörigkeit	Januar 2016
Russland	22
Rumänien	20
Ungarn	14
Polen	11
Serbien	11

Quelle: ZEMIS

- Die Niederlassungsbewilligung C kann bei **erfolgreicher Integration**, namentlich wenn die betroffene Person über gute Kenntnisse einer Landessprache verfügt, bereits nach ununterbrochenem Aufenthalt mit Aufenthaltsbewilligung während der letzten fünf Jahre erteilt werden (AuG Art. 34 Abs. 4). Eine **vorzeitige Erteilung der Niederlassungsbewilligung C** ist somit ein Indikator einer gelungenen Integration.
- Im Januar 2016 wurden 6'698 Niederlassungsbewilligungen C erteilt. Davon wurden 205 (3.1%) vorzeitig erteilt.

<sup>8</sup> In der Statistik zu den vorzeitig erteilten Niederlassungsbewilligungen sind die EU-15/EFTA-Staaten nicht enthalten, da mit diesen Staaten Niederlassungsvereinbarungen bestehen, die eine Erteilung der Niederlassungsbewilligung C nach fünf Jahren ermöglichen.

## 9. Begriffsdefinitionen

**Abweichungen von den allgemeinen Zulassungsvoraussetzungen (Regelung Sans Papiers, übrige Härtefälle) und Bewilligungen nach Auflösung der Ehe** = Bei diesen Ausländergruppen erfolgt eine Zulassung immer ohne Anrechnung an die Höchstzahlen im Sinne von Art. 20 AuG.

**Aktive Grenzgängerbewilligungen** = Bewilligungen, die gültig sind und deren Inhaber/-in als Grenzgänger in der Schweiz arbeitet (BFS). Da die Grenzgänger nicht verpflichtet sind, sich an- und abzumelden, besteht eine gewisse Anzahl an Bewilligungen (ca. 20%), die zwar noch gültig sind, deren Inhaber aber keinen Gebrauch mehr von ihnen machen (SEM).

**AuG** = Ausländergesetz (SR 142.20)

**Aus dem Ausland zugezogen** = Personen, die zum ersten Mal in den Schweizer Arbeitsmarkt eintreten, unabhängig davon, ob sie eine Aufenthaltsbewilligung B oder eine Kurzaufenthaltsbewilligung L erhalten. Personen, die ihre L-Bewilligung in eine B-Bewilligung umwandeln, zählen zwar statistisch zur Einwanderung in die ständige ausländische erwerbstätige Wohnbevölkerung, werden aber in der Kategorie „aus dem Ausland zugezogen“ nicht gezählt, sondern neu als Statuswechsel direkt ausgewiesen.

**Auswanderung (Wegzug)** = Der ständigen oder nicht ständigen ausländischen Wohnbevölkerung angehörende ausländische Staatsangehörige, die während einer bestimmten Periode (z.B. Monat, Jahr) die Schweiz verlassen. Auswanderung (Wegzug) = Effektive Auswanderung + Statuswechsel Abnahme. Einbürgerungen und Todesfälle zählen nicht zur Auswanderung.

**Bürgerrechtssaldo** = Differenz zwischen Erwerb des Schweizer Bürgerrechts (Einbürgerungen, Feststellungen, Adoptionen) und Verlust des Schweizer Bürgerrechts.

**Drittstaatsangehörige** = Personen, die nicht die Staatsangehörigkeit eines EU-28/EFTA-Staates haben.

**EFTA** = EFTA-Staaten sind ausser der Schweiz Island, Liechtenstein und Norwegen.

**Effektive Einwanderung** = Einwanderung aus dem Ausland in die Schweiz.

**Einwanderung (Zuzug)** = Ausländische Staatsangehörige, die während einer bestimmten Periode (z.B. Monat, Jahr) in die Schweiz eingewandert sind. Einwanderung (Zuzug) = Effektive Einwanderung + Übertritt aus dem Asylbereich + Statuswechsel Zunahme. Die Geburten zählen nicht zur Einwanderung.

**Erleichterte Einbürgerungen** = Die erleichterte Einbürgerung wird ausländischen Ehegatten von Schweizer Bürgerinnen und Bürgern, welche in der Schweiz oder im Ausland wohnen, gewährt. Im Übrigen wird die erleichterte Einbürgerung ausländischen Kindern eines schweizerischen Elternteils gewährt.

**EU-2** = Bulgarien und Rumänien.

**EU-8** = Estland, Lettland, Litauen, Polen, Slowakei, Slowenien, Tschechien, Ungarn.

**EU-17** = Belgien, Dänemark, Deutschland, Finnland, Frankreich, Griechenland, Irland, Italien, Luxemburg, Malta, Niederlande, Österreich, Portugal, Schweden, Spanien, Vereinigtes Königreich und Zypern.

**EU-28/EFTA** = Gesamte EU und EFTA (inkl. Kroatien).

**Familiennachzug** = Sinn und Zweck des Familiennachzugs ist es, das Zusammenleben der Familie zu ermöglichen und rechtlich abzusichern. Beim Familiennachzug muss unterschieden werden zwischen dem Nachzug von Familienangehörigen einerseits von Schweizerinnen und Schweizern und andererseits von ausländischen Personen mit Niederlassungs-, Aufenthalts- oder Kurzaufenthaltsbewilligung. Zudem muss zwischen dem Familiennachzug im Rahmen des FZA und dem Familiennachzug im Rahmen des AuG unterschieden werden.

**FZA** = Freizügigkeitsabkommen mit der Europäischen Union (SR 0.142.112.681)

**Grenzgänger** = Personen, die in einem ausländischen Staat wohnen und in der Schweiz arbeiten (Arbeitnehmer/innen oder Selbständige mit Firmensitz in der Schweiz).

**Kroatien** = Kroatischen Staatsangehörigen gewährt die Schweiz seit dem 1. Juli 2014 separate Kontingente; die Zulassung zum Schweizer Arbeitsmarkt erfolgt weiterhin im Rahmen des Ausländergesetzes (AuG).

**Meldeverfahren** = Arbeitnehmer und selbständige Dienstleistungserbringer aus den EU-28/EFTA-Mitgliedstaaten sowie entsandte Arbeitnehmer/-innen können sich während höchstens drei Monaten oder 90 Arbeitstagen im Kalenderjahr grundsätzlich ohne ausländerrechtliche Bewilligung in der Schweiz aufhalten. Für sie besteht aber eine Meldepflicht. Für Arbeitnehmer aus den EU-2-Staaten besteht weiterhin eine Bewilligungspflicht, ebenso in einzelnen Branchen für Dienstleistungserbringer aus diesen Staaten.

**Nicht ständige ausländische Wohnbevölkerung** = Alle ausländischen Staatsangehörigen, die weniger als ein Jahr in der Schweiz wohnhaft und im Besitz einer Kurzaufenthaltsbewilligung sind. Personen im Asylprozess (Ausweis F oder N) werden nicht berücksichtigt, da sie rechtlich zum Asyl- und nicht zum Ausländerbereich zählen.

**Ordentliche Einbürgerungen** = Ausländische Staatsangehörige, welche seit 12 Jahren in der Schweiz wohnen, hier integriert, mit unseren Lebensverhältnissen vertraut sind und die schweizerische Rechtsordnung beachten, können die ordentliche Einbürgerung beantragen.

**Reaktivierung Aufenthalt / Übriger Abgang** = Registertechnisch bedingte Korrekturen der Bewegungen der ständigen oder nicht ständigen ausländischen Wohnbevölkerung; bspw. Reaktivierung von vorgenommenen Mutationen.

**Saldo natürliche Bevölkerungsbewegungen** = Differenz zwischen Geburten und Todesfällen der ausländischen Wohnbevölkerung.

**Ständige ausländische Wohnbevölkerung** = Enthalten sind alle ausländischen Staatsangehörigen mit einer Niederlassungsbewilligung C, einer Aufenthaltsbewilligung B, einer Kurzaufenthaltsbewilligung L  $\geq$  12 Monate und anerkannte Flüchtlinge. Zum Bestand am Quartalsende werden auch die Geburten unter Geburtenüberschuss (Anzahl Geburten minus Todesfälle) verzeichnet. Nicht dazu zählen Asylsuchende und vorläufig Aufgenommene, Diplomatinnen und Diplomaten mit einer Aufenthaltsbewilligung des EDA, die internationalen Funktionärinnen und Funktionäre sowie deren Familienangehörige, sofern diese keine Erwerbstätigkeit ausüben. Die Daten des SEM beruhen auf den erteilten Bewilligungen (Registerdatei).

**VZAE** = Verordnung über Zulassung, Aufenthalt und Erwerbstätigkeit (SR 142.201)

**Wanderungssaldo** = Differenz zwischen der Einwanderung und der Auswanderung von ausländischen Staatsangehörigen, jeweils bezogen auf die ständige oder nicht ständige ausländische Wohnbevölkerung. Dabei werden auch die beiden Kategorien „Reaktivierung Aufenthalt“ sowie „Übriger Abgang“ (Registertechnisch bedingte Korrekturen der Bewegungen der ständigen und nicht ständigen ausländischen Wohnbevölkerung) mitgezählt.

**Wiedereinbürgerungen** = Die Wiedereinbürgerung kann Personen gewährt werden, welche das Schweizer Bürgerrecht verloren haben. Die Gesuchstellerin oder der Gesuchsteller muss eine Bindung zur Schweiz nachweisen.